

MODE D'EMPLOI SelinEvo (Online)

Introduction

SelinEvo est le nouveau système évolutif de prise de commande en ligne de Lyfra s.a. Grâce à cette nouvelle version nous voulons offrir à nos clients un outil performant à l'égal de ce qui se fait actuellement dans le secteur de l'e-commerce.


En créant cette nouvelle version nous avons gardé à l'esprit que la prise de commande doit rester facile et rapide. Le but principal étant de vous faire gagner du temps lors de vos commandes, nous avons également ajoutés quelques fonctionnalités utiles en tenant compte des remarques de nos fidèles clients durant les années écoulées. Ce système étant évolutif, de nouvelles fonctions seront ajoutées au fil du temps.

Nous vous souhaitons beaucoup de plaisir à l'utilisation de SelinEvo.

Table des Matières

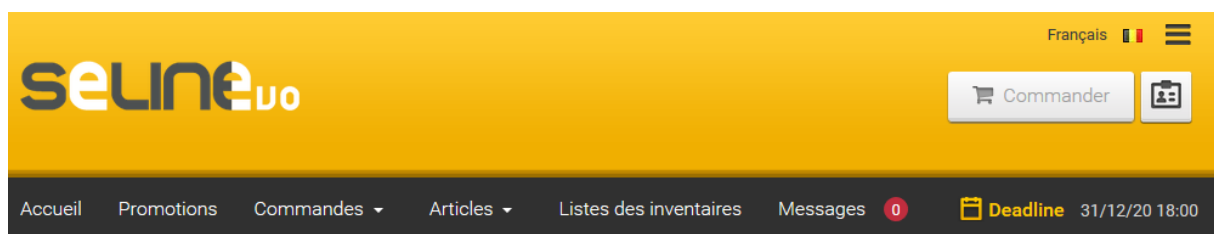
Introduction.....	1
Table des Matières	2
Ecran d'accueil.....	3
Le header supérieur	3
Bouton Langue d'utilisation	4
Fonction « Mon Compte ».....	4
Fonctions clef du menu « Mon compte »	4
Menu promotions.....	6
Menu commandes.....	8
Menu article	9
Le Panier	11
Les Suggestions de commandes.....	12
Importer une liste de commande.....	15
Marche à suivre	15

Ecran d'accueil



L'écran d'accueil est divisé en 3 parties. Nous allons ci-dessous détailler chaque partie ainsi que leur fonctionnalités.

Le header supérieur



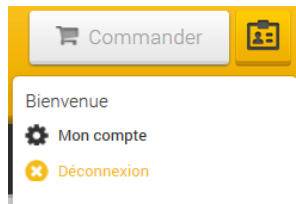
Le header supérieur est le moteur principal du site. C'est par ici que vous aurez accès aux différentes fonctionnalités proposées.

Bouton Langue d'utilisation

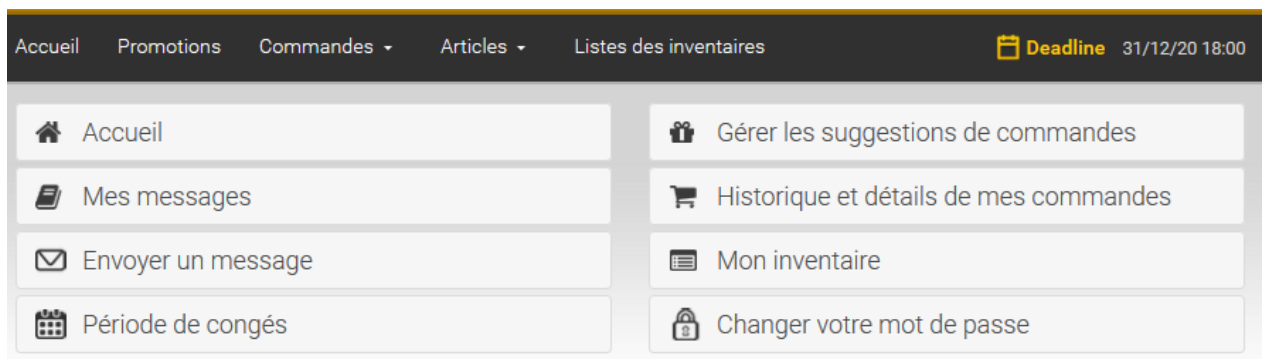


Permet le choix de la langue favorite d'utilisation

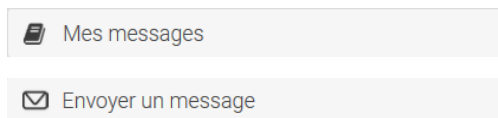
Fonction « Mon Compte »



Cette fonction vous donne accès aux informations de votre compte et vous donne la possibilité de vous déconnecter du site

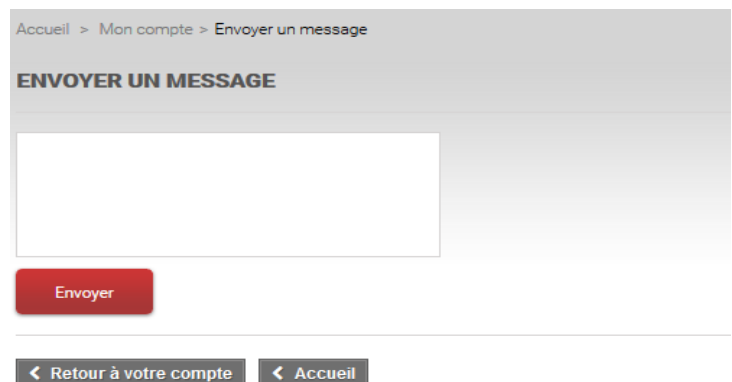


Fonctions clef du menu « Mon compte »




Grâce à cette fonction vous pourrez consulter les messages qui vous sont destinés (envoyés par Lyfra)

Vous offre la possibilité d'envoyer un message texte à Lyfra.



Attention **500** caractères maximum sont autorisés. Pour terminer, cliquez sur « Envoyer »

 Période de congés

Grâce à cette fonction vous aurez la possibilité d'informer Lyfra de vos périodes de fermeture (Vacances, etc...)

Accueil > Mon compte > Période de congés

PÉRIODE DE CONGÉS

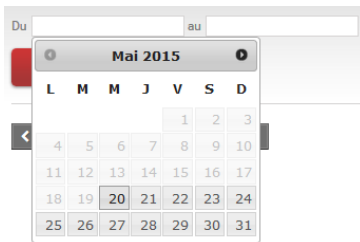
Envoyer vos périodes de congés

Du au

[< Retour à votre compte](#)

[< Accueil](#)

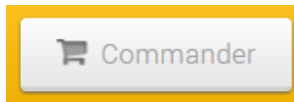
Sélectionnez la date de début après avoir cliqué dans la case « DU ». Faites ensuite de même pour la date de fin en cliquant dans la case « AU »



 [Changer votre mot de passe](#)


Cette fonction vous octroie la possibilité de modifier le mot de passe qui vous a été communiqué lors de votre inscription. Attention minimum 6 caractères.

Bouton Commander




Ce bouton vous permet d'accéder directement à votre panier de commande

Accueil > Votre panier

Recherche 

Préparer votre commande

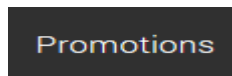
Votre panier est vide



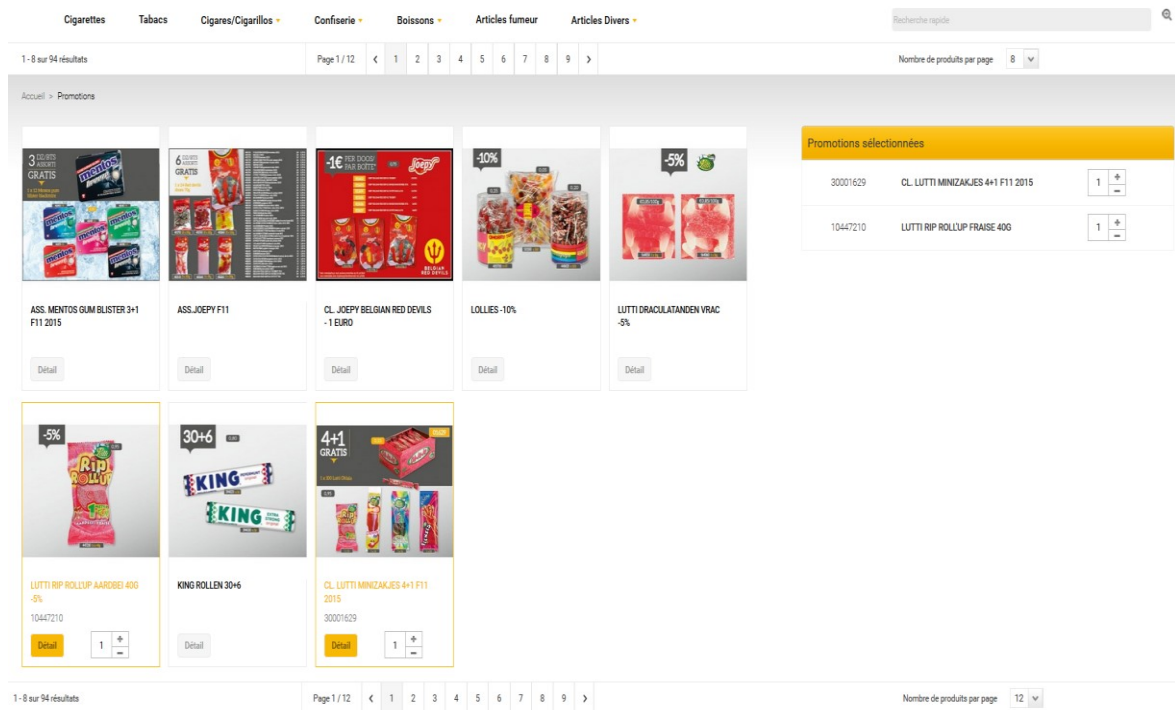
Vous pouvez utiliser le moteur de recherche
ou
importer une sélection d'articles

Depuis l'écran Panier il vous est possible d'utiliser le cadre recherche afin d'ajouter un article. Cette recherche peut se faire soit en introduisant vos critères soit en scannant le code barre d'un article. Il vous est également possible d'importer une proposition de commande. (fonctionnalité détaillée plus bas)

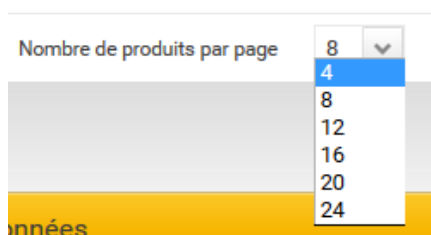
Menu promotions



En sélectionnant ce menu vous afficherez les promotions en cours.




Cette fenêtre à la droite des promotions vous renseigne sur les promotions déjà présente dans votre panier



Ce menu vous donne la possibilité de définir le nombre de promotions à afficher.



Vous permet de naviguer entre les différentes pages.



Offre la possibilité de faire une recherche spécifique parmi les promotions disponible.


- Cigarettes
- Tabacs
- Cigares/Cigarillos
- Confiserie
- Boissons
- Articles fumeur
- Articles Divers

Ces filtres vous permettent de cibler plus précisément votre recherche. Cliquez pour ce faire sur le groupe d'article souhaiter. Il est possible d'en combiner plusieurs.

ASS. MENTOS GUM BLISTER 3+1 F11 2015

NOUVEAU

3 DZ/BTS ASSORTI GRATIS
1 x 12 Mentos gum blisters blackmint



ASS. MENTOS GUM BLISTER 3+1 F11 2015

Promotions

10460400	MENTOS GUM BLISTER BREEZE MINT 17.5G	0	+	-
10460410	MENTOS GUM BLISTER CHLOROPHYLLE 17.5G	0	+	-
10460420	MENTOS GUM BLISTER CHERRY MINT 17.5G	0	+	-
10460570	MENTOS GUM BLISTER STRAWBERRY 24G	0	+	-
10460580	MENTOS GUM BLISTER BLACKMINT 24G	0	+	-

Description

3 DZ/N/BTS ASS + GRAT. 1X12 MENTOS GUM BLISTER BLACKMINT

Aperçu promotions

Vous pouvez afficher le détail d'une promotion en cliquant sur l'image correspondante.

Description

HAR.SACHETS MIXED BOITE 75G 25+5

Affiche la description de la promotion sélectionnée.


Aperçu promotions

Ce bouton renvoi vers la liste de toutes les promotions

MENTOS ROLLEN 36+4

NOUVEAU

36+4



Choisissez...

- Choisissez...
- MENTOS CHLOROPHYLLE
- MENTOS RAINBOW
- MENTOS SHAKIES ROULEAUX
- MENTOS POMME
- MENTOS FRAISE MIX ROULEAUX 37.5G


Description

Aperçu promotions

Dans le cas d'une promotion à choix il vous faudra au préalable cliquer sur le menu « Choisissez ».

6 BOX + GRATIS

DURACELL



CL. BBB 6BOX F11 2015

30001636

Détail


0

+

-

4 BOX + GRATIS

JAWBREAKER



CL. COUNTERDISPLAY JAWBREAKER 4BOX F11 20

30001634

Détail

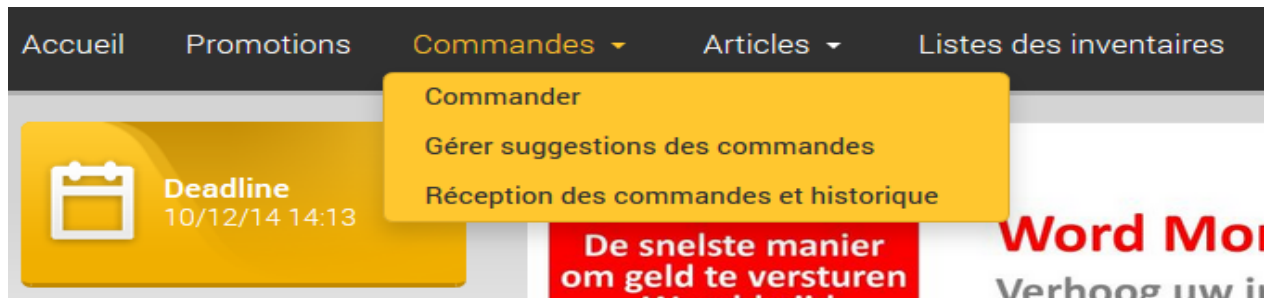
0

+

-

Dans le cas d'une promotion à article unique vous la possibilité de commander directement sur l'image à l'aide des boutons + et -. Le détail reste cependant accessible en cliquant sur l'image.

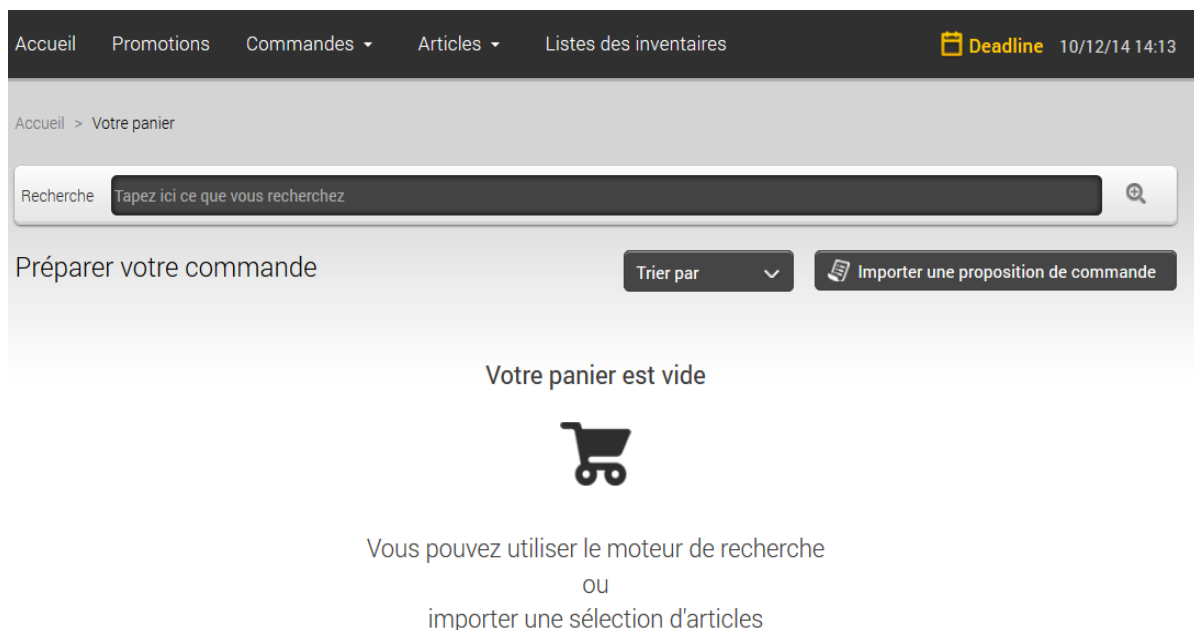
Menu commandes



Le menu commande vous offre différentes possibilités :

- Préparer votre commande via le sous menu 'Commander'
- Gérer et créer vos propres propositions de commandes
- Afficher l'historique de vos commandes, Information sur le statut de votre commande en cours, contrôler votre commande livrée *'et d'envoyer une 'plainte' si les quantités livrées ne correspondent pas (fera l'objet d'une mise à jour ultérieure)'*.

Commander



Il existe différentes manières de créer une commande. A l'instar de ce qui a été dit plus haut, vous pouvez de cette fenêtre rechercher un article par description ou en scannant le code bar d'un article.

Une seconde possibilité est de passer par le menu 'Article' que nous allons détailler plus bas.

Le cadre de recherche rapide accepte les nom de produits complet ou partiel, les chiffres mais aussi les codes barre ainsi que les numéros d'article de Lyfra. Il est donc maintenant possible d'utiliser n'importe quel critère de recherche.

Recherche

Tout Cigarettes Tabacs Cigares/Cigarillos Confiserie Boissons Articles fumeur Articles Divers Promotions

Cigarettes

Référence	N°.	Article	Prix	Sugg.	Commande code-barres	Quantité	Statu
10023010	25	MARLBORO RED KS BOX 19	5,50 €	--	<input type="checkbox"/>	1	✓
10023020	25	MARLBORO GOLD KS BOX 19	5,50 €	--	<input checked="" type="checkbox"/>	0	✓
10023600	25	MARLBORO TOUCH SILVER 6MG KS BOX 19	5,20 €	--	<input type="checkbox"/>	2	✓
10023700	25	MARLBORO TOUCH BLEU 8MG KS BOX 19	5,20 €	--	<input checked="" type="checkbox"/>	5	✓
10023720	25	MARLBORO RED 100'S BOX 19	5,60 €	--	<input type="checkbox"/>	2	✓
10023730	25	MARLBORO GOLD 100'S BOX 19	5,60 €	--	<input checked="" type="checkbox"/>	0	✓
10023740	25	MARLBORO MENTHOL KS BOX 19	5,50 €	--	<input checked="" type="checkbox"/>	0	✓

< Précédent


Une fois l'article trouvé, indiquer la quantité souhaité. Cet article sera automatiquement placé dans votre panier.

Il est ,dès à présent, possible de commander les étiquettes code-barres des articles commandés, cochez à cette fin la case correspondante. Ce étiquettes vous seront remise lors de votre prochaine livraison.

Menu article

Accueil Promotions Commandes ▾ **Articles ▾** Listes des inventaires

Recherche articles
Export articles Lyfra

 **Deadline**
31/12/20 18:00

Cette fonction vous donne accès à toutes la gamme des produits disponible chez Lyfra . Vous aurez la possibilité de placer directement dans votre panier les articles recherché.

Cette page contient 3 parties :

Recherche 

Introduisez dans ce cadre vos critères de recherche (n° d'article, partie de nom, code barre etc)




Catégories

[Tout décocher](#)

- Cigarettes
- Tabacs
- Cigares/Cigarillos
 - Cigares
 - Cigarillos
- Confiserie
 - Nourriture
 - Confiserie
 - Frais - Surgelé
- Boissons

La section Catégorie vous permet d'affiner votre recherche dans un ou plusieurs groupe d'articles. Sélectionner pour ce faire le(s) groupe(s) souhaité. Pour désélectionner la ou les cases il suffit de re cliquer dans la case initialement choisie ou encore d'utiliser le bouton ' Tout décocher ' dans le haut de la fenêtre

La 3eme partie de cette fenêtre affiche le résultat de votre recherche

Cigarettes					
	Référence	N°	Prix	Sugg.	Qté.
	10003230	10	4,50 €	--	Commande <input type="checkbox"/> <input type="text" value="0"/> <input type="button" value="+"/> code-barres <input type="checkbox"/> <input type="text" value="0"/> <input type="button" value="-"/>
	10003520	10	4,50 €	--	Commande <input type="checkbox"/> <input type="text" value="0"/> <input type="button" value="+"/> code-barres <input type="checkbox"/> <input type="text" value="0"/> <input type="button" value="-"/>
	10003500	10	4,50 €	--	Commande <input type="checkbox"/> <input type="text" value="0"/> <input type="button" value="+"/> code-barres <input type="checkbox"/> <input type="text" value="0"/> <input type="button" value="-"/>

Il ne vous restera plus qu'à indiquer la quantité souhaitée afin que l'article soit placé dans votre panier

Le Panier



Accédez au panier via le bouton commander dans le haut de la fenêtre

Accueil Promotions Commandes Articles Listes des inventaires **Deadline** 31/12/20 18:00

Accueil > Votre panier

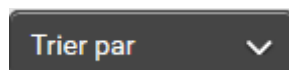
Recherche Tapez ici ce que vous recherchez

Préparer votre commande **Trier par** **Importer une proposition de commande**

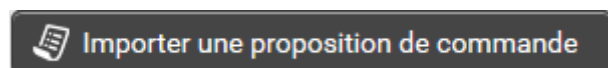
Cigarettes

Référence	Description	No.	Prix	Sugg	Qté	Supp
10023760	MARLBORO FLAVOR MIX KS BOX 19	10	5,20 €	--	1 <input type="checkbox"/> <input type="checkbox"/> <input type="checkbox"/>	<input type="checkbox"/>
10023730	MARLBORO GOLD 100'S BOX 19	10	5,60 €	--	1 <input type="checkbox"/> <input type="checkbox"/> <input type="checkbox"/>	<input type="checkbox"/>
10023020	MARLBORO GOLD KS BOX 19	10	5,80 €	--	1 <input type="checkbox"/> <input type="checkbox"/> <input type="checkbox"/>	<input type="checkbox"/>
10023940	MARLBORO GOLD KS BOX 23&&&	8	6,50 €	--	1 <input type="checkbox"/> <input type="checkbox"/> <input type="checkbox"/>	<input type="checkbox"/>

Différentes fonctions s'offrent à vous :



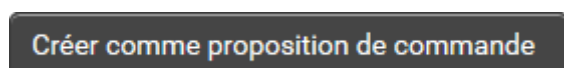
Permet de trier la liste soit par référence soit par nom



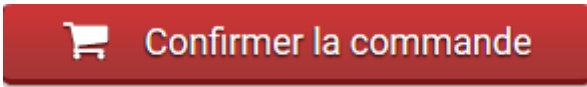
Importe la proposition de commande Lyfra ou une personnelle.



Permet de vider le panier

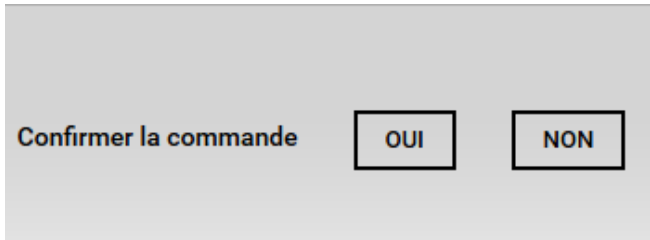


Cette fonction vous offre la possibilité d'enregistrer la commande en cours comme proposition de commande personnelle.



Cliquez sur ce bouton pour envoyer votre commande

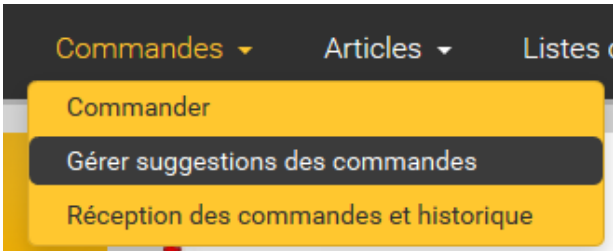
Après avoir cliqué sur 'Confirmer la commande' la fenêtre ci-contre apparaît où vous aurez la possibilité de confirmer définitivement soit d'anuler l'envoi.



Les Suggestions de commandes

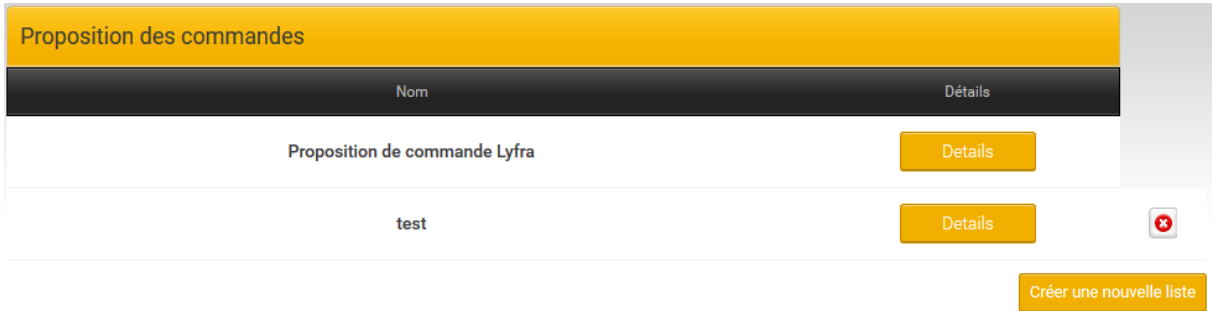
Afin de vous faciliter le travail Lyfra met à disposition de ses clients une proposition de commande. Cette proposition de commande est basée sur vos commandes précédente et devrais donc reprendre la majorité des articles dont vous aurez besoin hormis les promotions ou articles occasionnels. Avec SelinEvo, nous allons plus loin et vous offrons la possibilité de créer vos propres listes

Voici comment accéder au Menu :



Dans la barre de menu cliquez sur 'Commandes' ensuite sélectionnez 'Gérer les suggestions de commandes'

La fenêtre suivante s'affiche



Details

Le bouton détail vous montrera le contenu de la proposition de commande correspondante. Vous y aurez la possibilité d'ajouter ou encore de retire des articles (sauf pour la liste Lyfra)



Supprime la liste correspondante

Créer une nouvelle liste

Se bouton vous donne la possibilité de créer votre propre liste

Créer une liste personnelle

Après avoir cliqué sur le bouton 'Créer une nouvelle liste', la fenêtre ci-contre apparait.

Complétez le nom de la liste désiré et cliquez sur 'Ajouter'

Entrez le nom de la nouvelle liste

Une fois la liste créée la fenêtre se présentera comme suit

Proposition des commandes	
Nom	Détails
Proposition de commande Lyfra	<input type="button" value="Details"/>
test	<input type="button" value="Details"/>

Ajouter des articles une liste personnelle

Recherche

Article de la proposition de commande test

Image	Référence	Description	Prix	Quantité	Supprimer article
	10003520	AUSTIN MENTHOL 19	4,50 €	1 <input type="button" value="+"/> <input type="button" value="-"/>	

Renseignez vos critères dans le cadre de Recherche afin de faire apparaitre la liste des articles trouvés.

Recherche

Tout Cigarettes Tabacs Cigares/Cigarillos Confiserie Boissons Articles fumeur Articles Divers Promotions

Cigarettes

Référence	N°	Article	Prix	Sugg.	Ajouter à une liste
10003230	10	AUSTIN BLEU (gold) 19	4,70 €	--	Ajouter à une liste
10003520	10	AUSTIN MENTHOL 19	4,50 €	--	Ajouter à une liste

Cliquez ensuite sur 'Ajouter à une liste' pour l'article correspondant

Recherche

Article de la proposition de commande test

Image	Référence	Description	Prix	Quantité	Supprimer article
	10003230	AUSTIN BLEU (gold) 19	4,70 €	1 <input type="button" value="+"/> <input type="button" value="-"/>	<input type="button" value="✖"/>
	10003520	AUSTIN MENTHOL 19	4,50 €	1 <input type="button" value="+"/> <input type="button" value="-"/>	<input type="button" value="✖"/>

[Retour à la liste](#) [Import](#)

Import

Le bouton 'Import' ajoutera cette liste à votre panier de commande

Importer une liste de commande

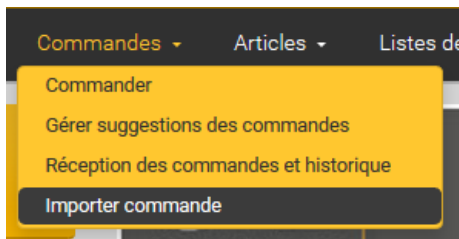
Avec SelinEvo il est également possible d'importer une liste de commande générée par un programme tierce (programme de caisse, etc). Ce fichier doit être au format *.txt et contenir les informations suivante :

- Le numéro d'article Lyfra
- Le séparateur , (virgule)
- La quantité

Exemple :

```
10000310,1  
10000320,1  
10000330,1
```

Marche à suivre



Dans le Menu Commandes cliquez sur « Importer commande »

Cliquez ensuite sur Fichier afin de rechercher votre fichier à importer et validez une fois prêt. Votre commande sera alors disponible dans le panier

